



a.r.t.i.
Agenzia regionale
per la tecnologia
e l'innovazione



Dasa-Ragister
UNI EN ISO 9001:2015
IS-0119-01

Dasa-Ragister
UNI EN ISO 45001:2018
IS-0121-02



MANUALE PER L'AUTENTICAZIONE ALLA PIATTAFORMA MOODLE “formazione.polizialocale.regione.puglia.it” Della Regione Puglia e coordinata da ISFORM & Consulting

Versione	Autore
1.0	scuolapoliziarp@isformconsulting.it

ISFORM & Consulting Srl
Istituto di Formazione Manageriale & Consulting Srl
Via Guido Dorso n. 75 - 70125 Bari ☎ 080.5025250
www.isformconsulting.it - info@isformconsulting.it - isform.srl@pec.it
REA BA-569589 - P.I. e C.F. 07607700726 - Capitale Sociale € 50.000,00 i.v.



a.r.t.i.
Agenzia regionale
per la tecnologia
e l'innovazione



Dasa-Ragister
UNI EN ISO 9001:2015
RS-0119-01

Dasa-Ragister
UNI EN ISO 45001:2018
RS-0121-02



Indice

Introduzione	3
Prerequisiti per l'accesso	3
Registrazione	4
Svolgimento	8
Log out dalla piattaforma	Errore. Il segnalibro non è definito.

Introduzione

Il presente manuale si rivolge ai Nuovi Assunti della “*Scuola Regionale di Polizia Locale*” appartenenti ai distretti di Bari e Lecce che devono accedere al Corso di Formazione per Nuovi Assunti.

Questo corso è organizzato dalla Regione Puglia e dalla Scuola di Polizia Regionale in collaborazione con *ISFORM & Consulting Srl* e proposto sulla piattaforma Moodle della Regione Puglia: formazione.polizialocale.regione.puglia.it

Prerequisiti per l'accesso

- Accesso SPID (di qualsiasi fornitore, per esempio Aruba, Poste Italiane ecc);
- Computer portatile e/o tablet e/o smartphone performante
- Connessione ad Internet.

Registrazione

Di seguito riportiamo i passaggi da effettuare per poter accedere alle attività formative:

- 1) Autenticarsi sul sito web della polizia locale (fig.1), raggiungibile al seguente link:

<https://www.poliziale.regiione.puglia.it/user>



Fig.1: Area riservata utente

2) Effettuare l'accesso con SPID, come in fig. 2.



REGIONE
PUGLIA

LOGIN REGIONE PUGLIA

Accedi

Stai accedendo all'applicazione: Polizia Locale Regione Puglia

SPID CIE CNS/TS-CNS

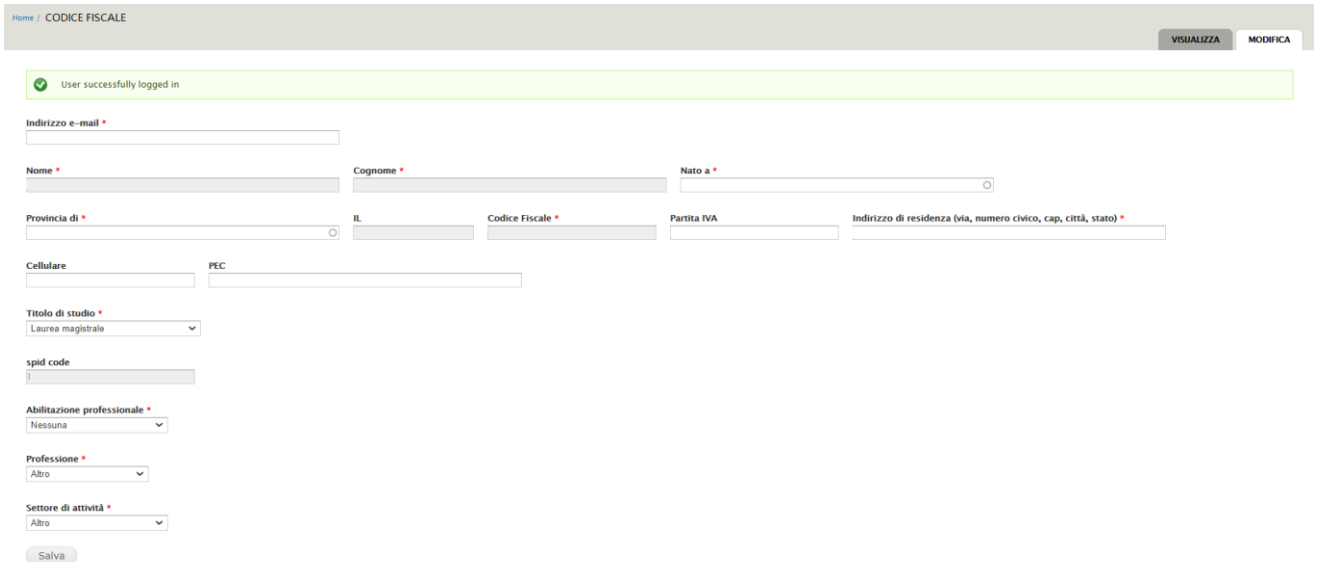
Accedi con le credenziali SPID

Entra con SPID

Maggiori informazioni su SPID
Non hai SPID?

Fig.2: Schermata accesso SPID

3) Una volta autenticati, la piattaforma chiederà di modificare i dati personali (fig.3).



The screenshot shows a web interface for editing a SPID profile. At the top, there is a navigation bar with 'Home / CODICE FISCALE' and buttons for 'VISUALIZZA' and 'MODIFICA'. A green notification bar indicates 'User successfully logged in'. The main form contains several input fields: 'Indirizzo e-mail', 'Nome', 'Cognome', 'Nato a', 'Provincia di', 'IL', 'Codice Fiscale', 'Partita IVA', 'Indirizzo di residenza (via, numero civico, cap, città, stato)', 'Cellulare', and 'PEC'. There are also dropdown menus for 'Titolo di studio' (set to 'Laurea magistrale'), 'Abilitazione professionale' (set to 'Nessuna'), 'Professione' (set to 'Altro'), and 'Settore di attività' (set to 'Altro'). A 'Salva' button is located at the bottom left of the form.

6

Fig.3: Parte 2 accesso SPID – completamento inserimento dati

- 4) Completato l'inserimento, potrete accedere all'attività formativa cliccando sul tasto "ELEARNING" nel menu a sinistra (Fig.4)

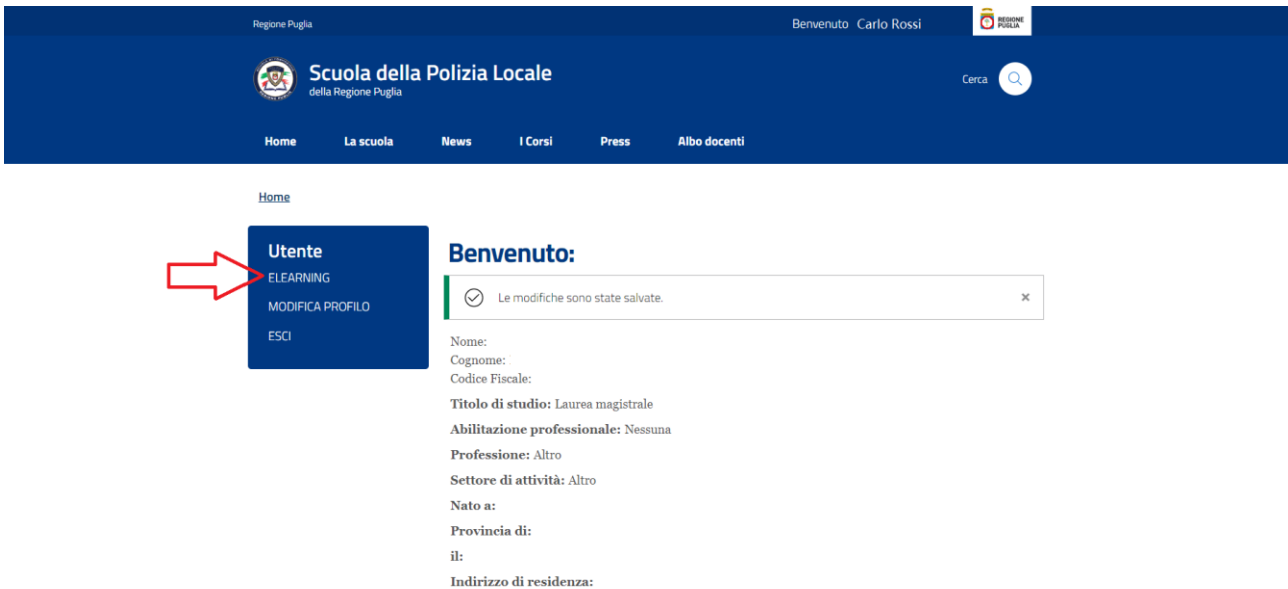


Fig. 4: Accesso all'attività di formazione.

- 5) Sarete indirizzati direttamente al corso al quale siete stati abilitati sulla piattaforma "formazione.poliziale.regione.puglia.it" (fig.5)



Fig. 5: Home page piattaforma

Svolgimento

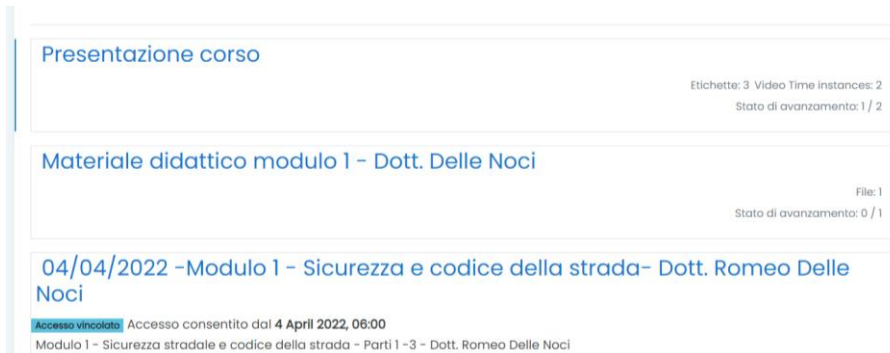
Il corso ha una durata totale di 90 ore ed è suddiviso in 3 parti:

- I. **FAD asincrona** (non necessita di una contemporaneità fra lo svolgimento della lezione e il suo ascolto), **48 ORE**;
- II. **FAD sincrona** (necessita di una contemporaneità fra lo svolgimento della lezione e il suo ascolto) **12 ORE**;
- III. **Formazione in presenza** **30 ORE** (addestramento in loco).

Le parti I e II si terranno sulla piattaforma Moodle e saranno suddivise in base ad un calendario prestabilito e che troverete in piattaforma (2 giorni a settimana).

All'interno del corso troverete i titoli di ogni lezione che saranno cliccabili solo a partire dalle 06.00 del giorno previsto da calendario (fig.6), dopo aver cliccato sulla lezione si aprirà il primo video, i successivi si sbloccheranno al completamento di quello precedente.

Per poter verificare di aver visto effettivamente tutto il video tramite la spunta sulla casellina tratteggiata in alto a destra di ogni video (fig 7).



Presentazione corso
Etichette: 3 Video Time instances: 2
Stato di avanzamento: 1 / 2

Materiale didattico modulo 1 - Dott. Delle Noci
File: 1
Stato di avanzamento: 0 / 1

04/04/2022 - Modulo 1 - Sicurezza e codice della strada - Dott. Romeo Delle Noci
Accesso vincolato: Accesso consentito dal 4 Aprile 2022, 06:00
Modulo 1 - Sicurezza stradale e codice della strada - Parti 1 -3 - Dott. Romeo Delle Noci

Fig. 6: Esempio di prima pagina del corso

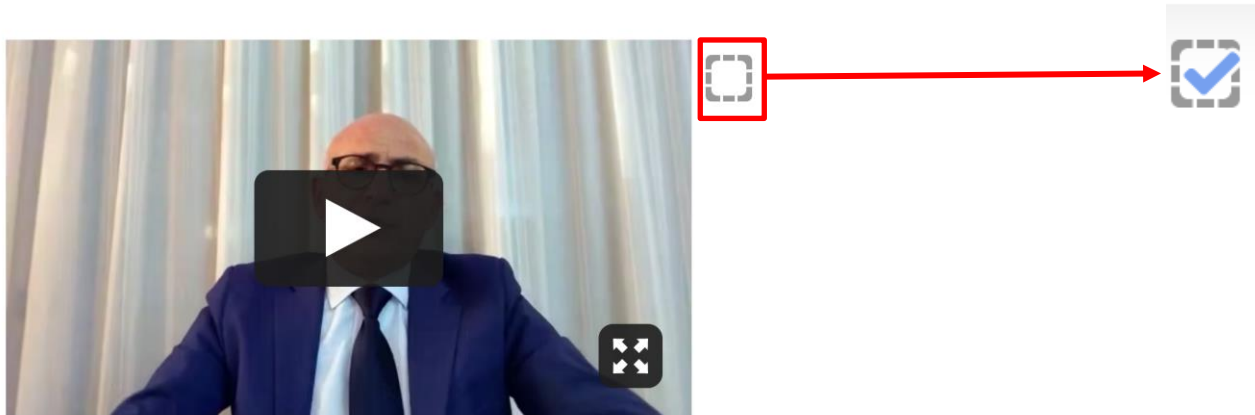


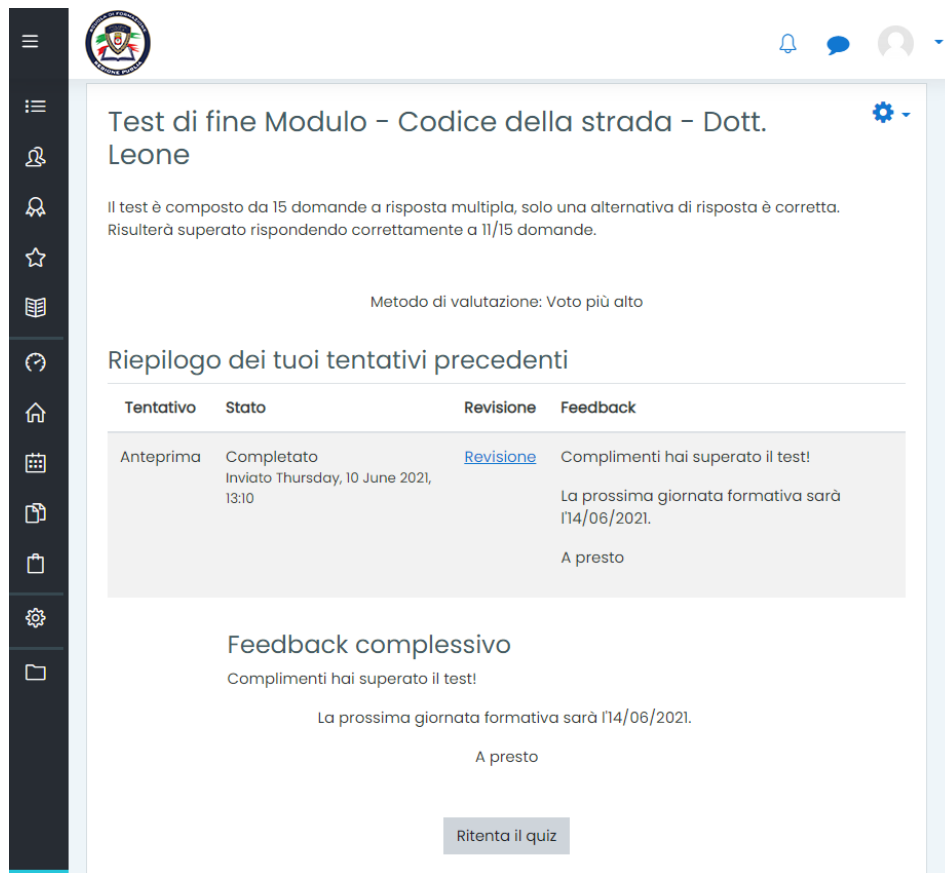
Fig. 7: Spunta video

Le lezioni asincrone sono composte da video-lezioni, materiale didattico di supporto e test di fine modulo. Ogni modulo didattico è **propedeutico**, quindi è necessario visionare le video lezioni nell'interezza per poi far sbloccare l'attività successiva. Il test di fine modulo è composto da 15 domande a risposta multipla e risulterà superato raggiungendo il 70% ovvero rispondendo correttamente a 11/15 domande.

In casi eccezionali, per sopraggiunti motivi, sarà possibile recuperare le lezioni asincrone su autorizzazione del comandante entro 2 giorni dalla data prevista della lezione. L'autorizzazione da parte del comandante dovrà essere trasmessa alla Regione Puglia e a codesto istituto di formazione via mail.

Il test finale si sbloccherà alla fine delle lezioni, dopo aver visualizzato l'ultimo video (dopo la 6^a ora) e bisognerà cliccare sull'attività e per dare avvio premere il pulsante grigio "tenta il quiz". Una volta avviato avrete 30 min di tempo a tentativo e quando avrete finito dovrete cliccare su "Invia tutto e termina".

Dopo aver inviato il test si aprirà la revisione tentativo (l'elenco delle risposte che avete dato), dovrete cliccare su "termina revisione" e sarete ricondotti alla pagina del test in cui riceverete un messaggio di conferma di superamento test (fig.8).



Test di fine Modulo - Codice della strada - Dott. Leone

Il test è composto da 15 domande a risposta multipla, solo una alternativa di risposta è corretta. Risulterà superato rispondendo correttamente a 11/15 domande.

Metodo di valutazione: Voto più alto

Riepilogo dei tuoi tentativi precedenti

Tentativo	Stato	Revisione	Feedback
Anteprima	Completato Invio Thursday, 10 June 2021, 13:10	Revisione	Complimenti hai superato il test! La prossima giornata formativa sarà l'14/06/2021. A presto

Feedback complessivo

Complimenti hai superato il test!

La prossima giornata formativa sarà l'14/06/2021.

A presto

[Ritenta il quiz](#)

Fig. 8: Esempio Feedback test

Per le lezioni sincrone dovrete accedere al corso sulla piattaforma Moodle e cliccare poi sul link alla lezione, che vi aprirà la sala virtuale di lezione (invieremo inseguito una guida apposita).

Le lezioni in presenza avranno un aspetto prettamente pratico e si terranno nelle sedi dei comandi di Bari e Lecce.

Indicazioni utili di utilizzo piattaforma didattica

11

Per le lezioni asincrone, la piattaforma registrerà i minuti di visione, quindi se si va avanti velocemente (saltando qualche pezzo di video) verrà bloccata l'attività successiva.

Se al termine della visione del video, l'attività successiva non si sblocca dopo qualche secondo, è necessario aggiornare la pagina (fig. 9):



Fig. 9: Aggiornamento pagina

Oppure in alternativa potrete ritornare alla prima pagina del corso e riaprire l'attività dal menu a tendina posto in basso (fig. 10):

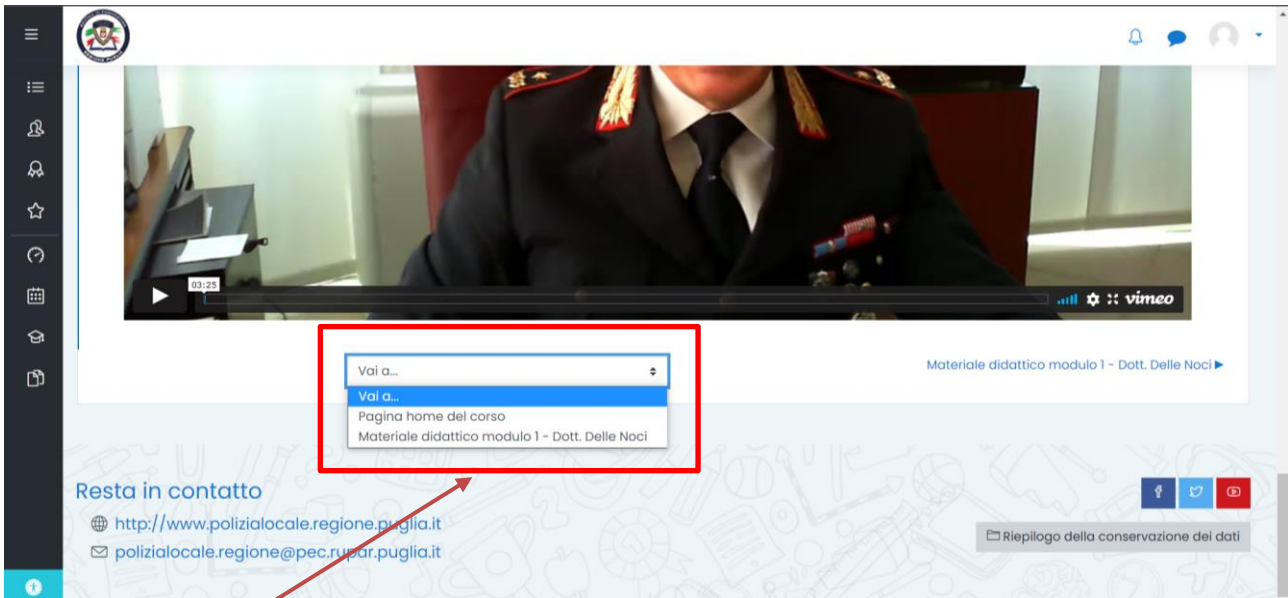


Fig. 10: menu a tendina

Log out dalla piattaforma

È necessario effettuare il log out giornaliero ogni qualvolta si vuole interrompere la fruizione del corso.

Il log out avviene cliccando sul proprio nome, in alto a destra e sul pulsante > Esci in fondo al Menu (fig. 11).

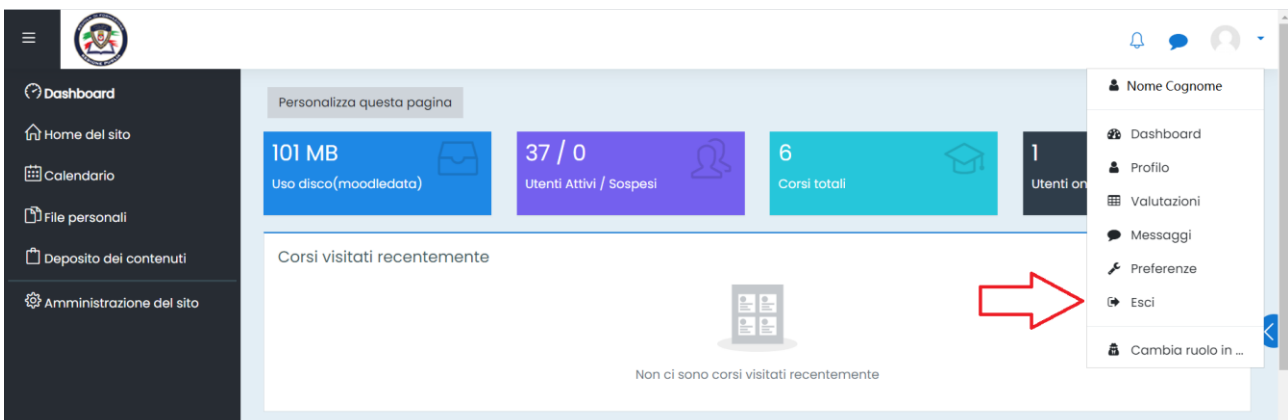


Fig. 11: Log out

Supporto

Eventuali malfunzionamenti o richieste di supporto possono essere inoltrati all'indirizzo scuolapoliziarp@isformconsulting.it indicando il vostro numero telefonico se necessitate di essere contattati telefonicamente.

I nostri orari sono dal lunedì al venerdì dalle ore 9,00 alle ore 14,00 e dalle ore 15,00 alle ore 17,30; per richiesta di assistenza scrivete a scuolapoliziarp@isformconsulting.it oppure contattate lo 080.50.25.250 (int.2-tasto 4).

Buon lavoro!